



Presentación del Informe

Radiografía del impacto de la COVID-19 en el sector hospitalario privado en 2020

16 junio 2021

1.

**Resultados
a nivel
nacional**

2.

**Desglose por
Comunidades
Autónomas**

1.
Resultados
a nivel
nacional

1.

Resultados
a nivel
nacional

Como consecuencia de la COVID-19, la sanidad privada, en paralelo a la sanidad pública, se ha visto inmersa en la mayor prueba de estrés jamás sufrida.

1.

Resultados a nivel nacional

El **objetivo** del estudio es establecer el **impacto** que ha tenido la **COVID-19** en el **sector de hospitales generales de carácter privado** (288 hospitales, 62% del total de los hospitales privados) **durante el año 2020** y para ello se han analizado las siguientes áreas:

Pacientes atendidos

Actividad

Profesionales

Compras

Inversiones

1.

Resultados
a nivel
nacional

A continuación algunos **datos clave**:

1 de cada 3 pacientes hospitalizados ha sido atendido en la sanidad privada durante 2020 (bien por seguros, mutuas o derivados de la pública):

➔ **63.800 hospitalizados sobre 211.064, es decir, el 30,2%**

1.

**Resultados
a nivel
nacional**

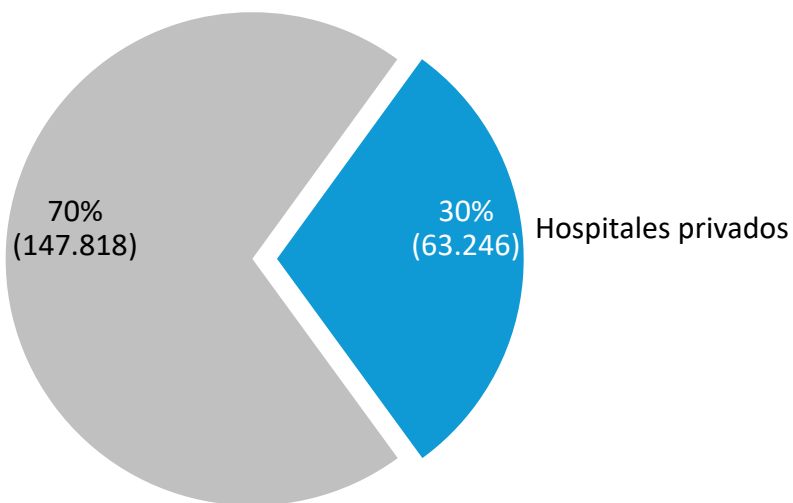
**El 29% de los afectados
que, hasta el 31 de
diciembre, han requerido
asistencia en UCI han sido
tratados en la sanidad
privada:**

**→ 5.302 pacientes sobre
18.251.**

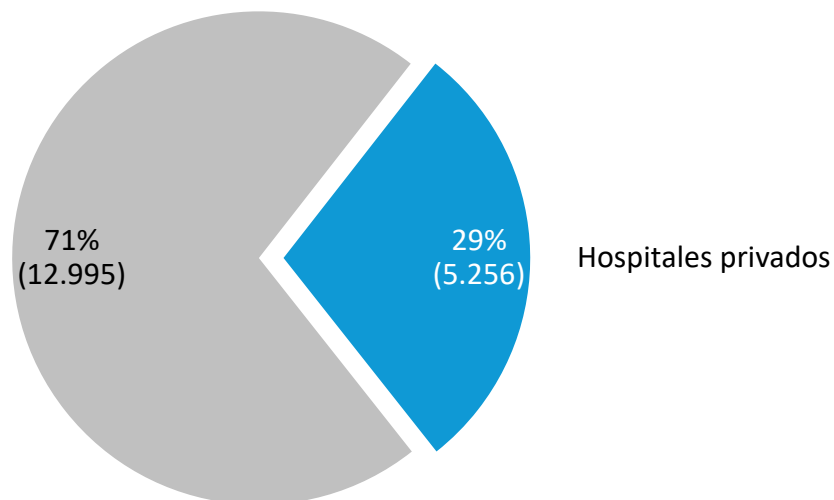
1.

Resultados a nivel nacional

Número de casos que han precisado hospitalización, 2020



Número de casos que han precisado ingreso en UCI, 2020



1.

Resultados
a nivel
nacional

Actividad

Todas las áreas asistenciales analizadas han reducido su actividad de forma significativa durante 2020 respecto a 2019.

-14%
Intervenciones
Quirúrgicas

-26%
Urgencias

-9%
Consultas
Externas

-14%
Ingresos
Hospitalarios

-16%
Ingresos en
UCI

1.

Resultados
a nivel
nacional

Profesionales

A pesar de las dificultades indicadas, el **99%** de los hospitales generales privados **no han llevado a cabo EREs** y el **94%** **no realizó ERTEs.**

1.

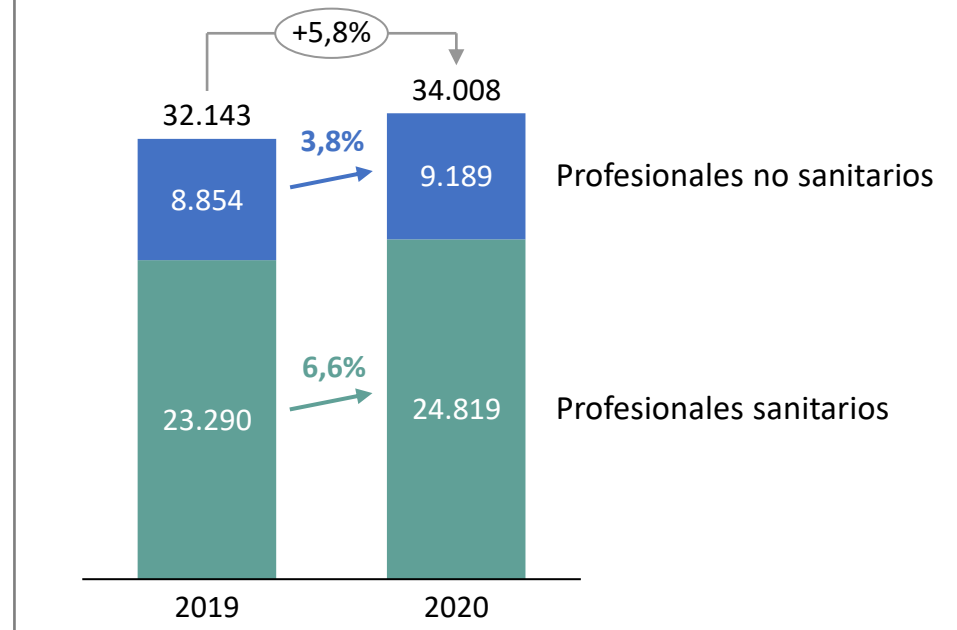
 Resultados
a nivel
nacional

Profesionales

Además, ha habido un **incremento del 6%** en la contratación de **profesionales**, tanto sanitarios (73%) como no sanitarios (27%) respecto a 2019.

➔ **5.000 nuevos profesionales** solo en los hospitales generales privados.

Evolución del número de profesionales, 2019-2020



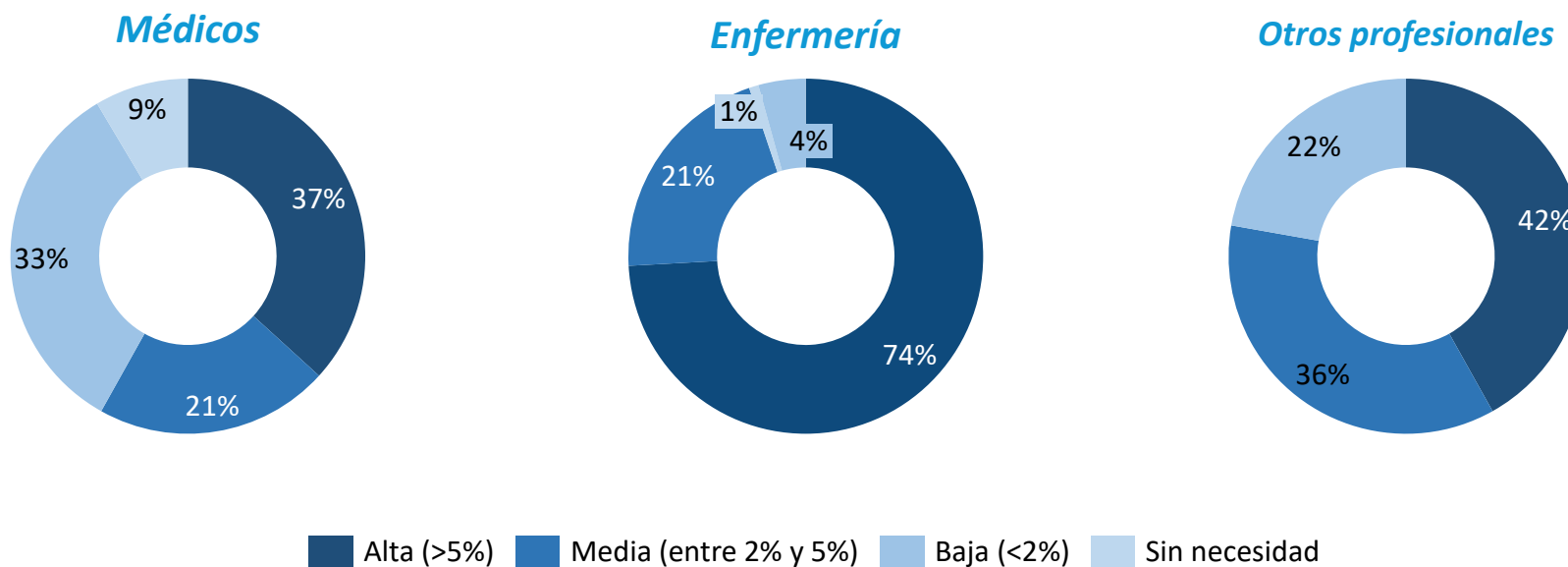
1.

Resultados a nivel nacional

Profesionales

Esta evolución favorable de plantilla se ha efectuado, además, en un contexto de **escasez de personal cualificado**. El **95% de hospitales tiene una necesidad media-alta en enfermería y el 58% en médicos**.

Necesidad de contratación de profesionales



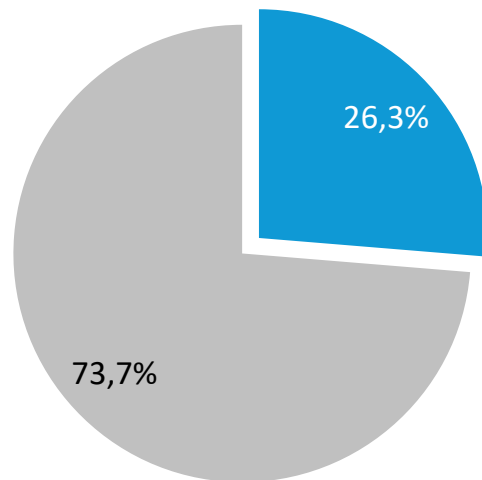
Nota: los porcentajes relativos a la necesidad de contratación de los hospitales se han establecido en base la plantilla actual de cada categoría profesional.

1.

Resultados
a nivel
nacional

Profesionales

*Porcentaje de profesionales que han causado baja
por COVID-19*



Hay que recordar que **el 26,3% de la plantilla de los hospitales privados (1 de cada 4 de nuestros profesionales) ha causado baja durante 2020 como consecuencia de la COVID-19.**

1.

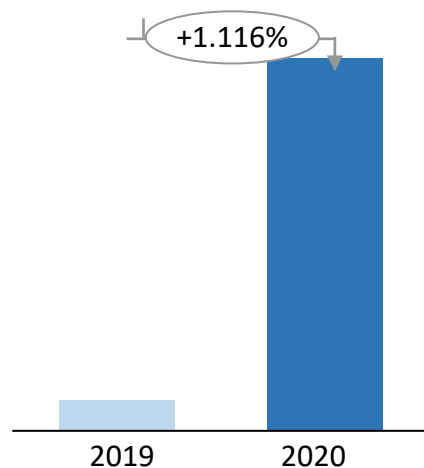
Resultados
a nivel
nacional

Compras

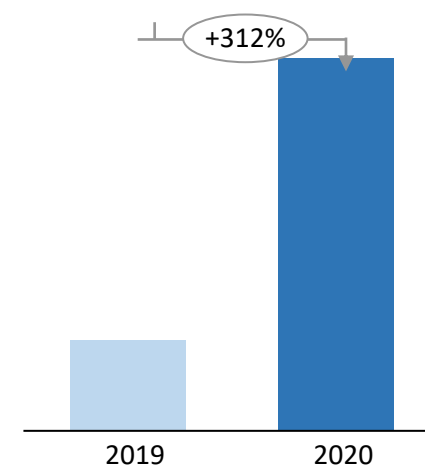
En un contexto de hiperinflación, se ha invertido un **312% más en productos de protección de los profesionales.**

➔ el precio medio de las mascarillas se ha elevado un 1.116%

Evolución del precio de las mascarillas quirúrgicas (2019-2020)



Evolución del importe total destinado a compras de productos de protección de los profesionales (2019-2020)



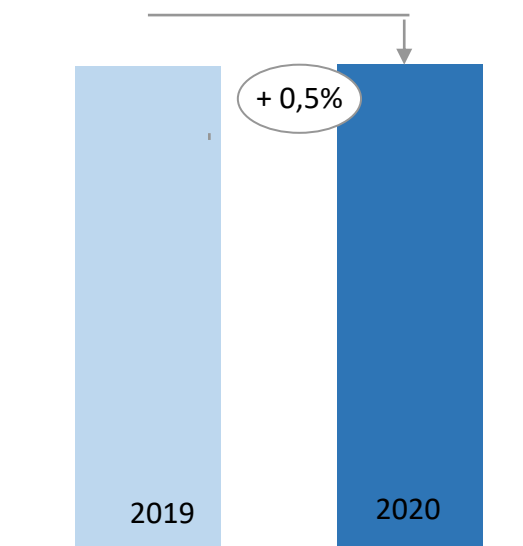
1.

Resultados
a nivel
nacional

Compras

Las **inversiones generales** de estos centros **se han mantenido en niveles similares** al año precedente.

Evolución de las inversiones (2019-2020)



2.
Desglose por
Comunidades
Autónomas

2.

Desglose por
Comunidades
Autónomas

Pacientes atendidos

Ingresos Hospitalarios

Islas Baleares (26%), Cataluña (24%) y Andalucía (16%) fueron las CCAA que mayor porcentaje de ingresos hospitalarios por COVID-19 atendieron durante 2020.

Andalucía	16%
Aragón	4%
Islas Baleares	26%
Canarias	8%
Castilla y León	nd.
Castilla-La Mancha	5%
Cataluña	24%
Comunidad Valenciana	15%
Extremadura	5%
Galicia	7%
Madrid	15%
Murcia	4%
Navarra	nd.
País Vasco	8%
La Rioja	7%

2.

Desglose por
Comunidades
Autónomas

Pacientes atendidos

Ingresos UCI

Cataluña (25%), Andalucía (17%) y Comunidad Valenciana (15%) asumieron el mayor volumen de ingresos UCI a causa del COVID-19.

Andalucía	17%
Aragón	4%
Islas Baleares	13%
Canarias	2%
Castilla y León	nd.
Castilla-La Mancha	7%
Cataluña	25%
Comunidad Valenciana	15%
Extremadura	5%
Galicia	4%
Madrid	13%
Murcia	6%
Navarra	nd.
País Vasco	11%
La Rioja	0%

2.

Desglose por
Comunidades
Autónomas

Profesionales

Aumento plantilla

Las tres regiones que más personal aumentaron fueron **Madrid (+10,7%)**, **Extremadura (+9,4%)** y **Murcia (+8,9%)**.

Andalucía	0,3%
Aragón	5,5%
Islas Baleares	5,1%
Canarias	-5,3%
Castilla y León	7,8%
Castilla-La Mancha	8,9%
Cataluña	7,9%
Comunidad Valenciana	4,7%
Extremadura	9,4%
Galicia	1,9%
Madrid	10,7%
Murcia	8,9%
Navarra	nd.
País Vasco	3,2%
La Rioja	-8,3%

2.

Desglose por
Comunidades
Autónomas

Profesionales

Baja por COVID-19

Las regiones que más han sufrido esta situación han sido **La Rioja (49,4%), Extremadura, Castilla-La Mancha (34,4%) y Cataluña (34%)**.

Andalucía	27,7%
Aragón	32,3%
Islas Baleares	27,9%
Canarias	19,2%
Castilla y León	6,0%
Castilla-La Mancha	34,4%
Cataluña	34,0%
Comunidad Valenciana	19,1%
Extremadura	34,4%
Galicia	20,0%
Madrid	27,0%
Murcia	25,1%
Navarra	<u>nd.</u>
País Vasco	27,7%
La Rioja	49,4%

2.

Desglose por
Comunidades
Autónomas

Compras

Material de protección

Los centros que se vieron obligados a invertir más en protección de sus profesionales corresponden a **Castilla y León, Comunidad Valenciana y Andalucía.**

Andalucía	397%
Aragón	321%
Islas Baleares	307%
Canarias	288%
Castilla y León	1.750%
Castilla-La Mancha	282%
Cataluña	278%
Comunidad Valenciana	473%
Extremadura	262%
Galicia	272%
Madrid	320%
Murcia	337%
Navarra	89%
País Vasco	277%
La Rioja	49%

La **sanidad privada** es parte
imprescindible del
Sistema Nacional de Salud:

- ➔ **58% de los hospitales y el 32% de las camas hospitalarias del país**
- ➔ **40% del gasto sanitario nacional, hasta 37.000 millones de €, lo que equivale al 3,3 % del PIB.**
- ➔ **Más de 12 millones de pacientes**
- ➔ **Emplea a 360.000 profesionales**

GRACIAS
